

# Biotalousohjelma sekä puutuotealan vientinäkymät 7.11.2017

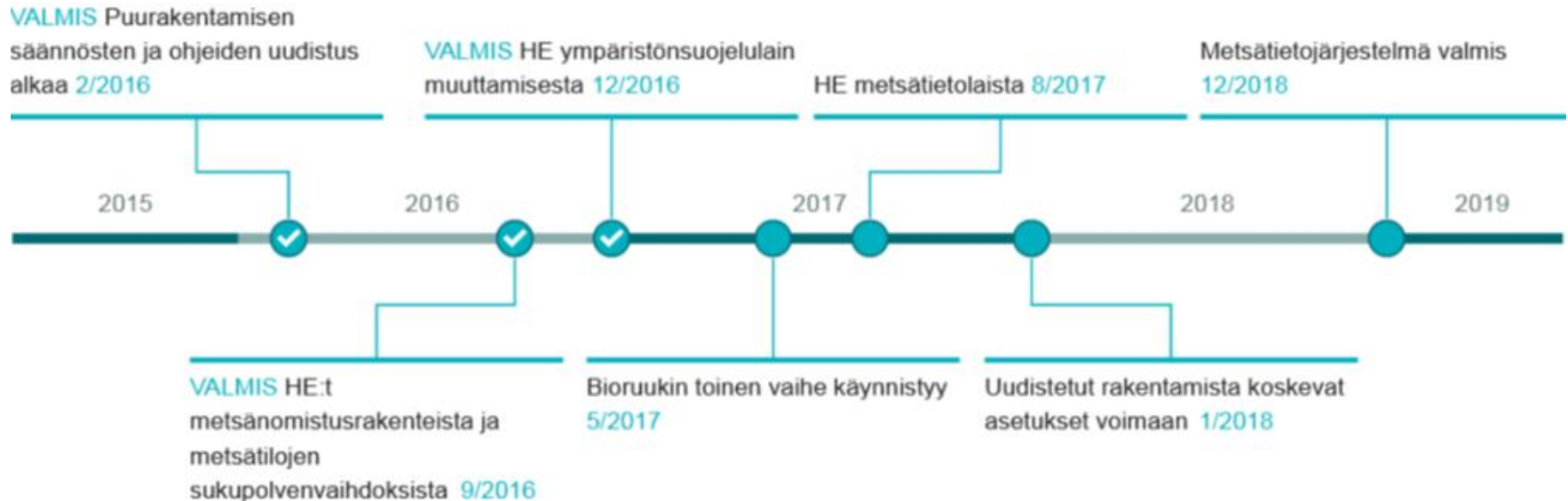
Mauri Pekkarinen

# BIOTALOUS JA PUHTAAT RATKAISUT

## Kärkihanke 2: Puu liikkeelle ja uusia tuotteita metsästä

■ Tavoitteena on monipuolistaa ja lisätä puun käyttöä, ja kasvattaa sen jalostusarvoa. Suomessa luodaan kilpailukykyisiä ja kestäviä biotalouden ratkaisuja maailmanlaajuisiin ongelmiin ja synnytetään uutta liiketoimintaa, työpaikkoja ja vientiä.

### ■ Kärkihankkeen etapit:





# BIOTALOUS JA PUHTAAT RATKAISUT

## Kärkihanke 2: Puu liikkeelle ja uusia tuotteita metsästä

### ■ Saavutukset:

- **Metsätieto ja sähköiset palvelut -hankkeen** tuloksena mm. sähköinen asiointi mahdollista. Metsään.fi -palvelussa ja toimijoiden välistä tiedonsiirtoa helpottavia metsätietostandardeja.
- Metsätilojen sukupolvenvaihdoksille on luotu kannustejärjestelmä (**Metsälahjavähennys**).
- **Yrittäjävähennys** on lisätty tuloverolakiin myös **metsätalouden osalta**.
- **Puurakentamisen ohjelma 2016–2018**, uudistetut rakentamista koskevat asetukset voimaan 1/2018.
- Useiden **cleantech-pilottihankkeiden** rahoitus ja käynnistäminen.



# BIOTALOUS JA PUHTAAT RATKAISUT

## Kärkihanke 2: Puu liikkeelle ja uusia tuotteita metsästä

### ■ Loppukauden päätoimet:

- **Puurakentamista** edistetään energia- ja ilmastostrategian toimien mukaisesti.
- **Metsävaratietojen hyödyntämistä** ja sähköisten asiointipalveluiden kehittämistä koskevat hankkeet valmistuvat 12/2018.
- **HE metsätietolaista** 8/2017.
- Jatketaan **Kansallisen metsästrategia 2025:n** toimeenpanoa ja kartoitetaan strategian mahdolliset muutostarpeet. Toimeenpanon painopistealueina ovat erityisesti talousmetsien luonnonhoito, metsien kasvun lisääminen, metsätalouden uuden kannustejärjestelmän linjausten muodostaminen, kuolinpesien elinkaaren nopeuttaminen sekä tilastoinnin ja metsäalan tietopohjan kehittäminen. Toteutus 2017–2019.
- Arvioidaan metsästrategian mahdolliset muutostarpeet. Toteutus 2018.

## Toimiala numeroina

Tuotannon bruttoarvo

6,7 Mrd €

Viennin arvo

2,7 Mrd



Työllisyys

26 000



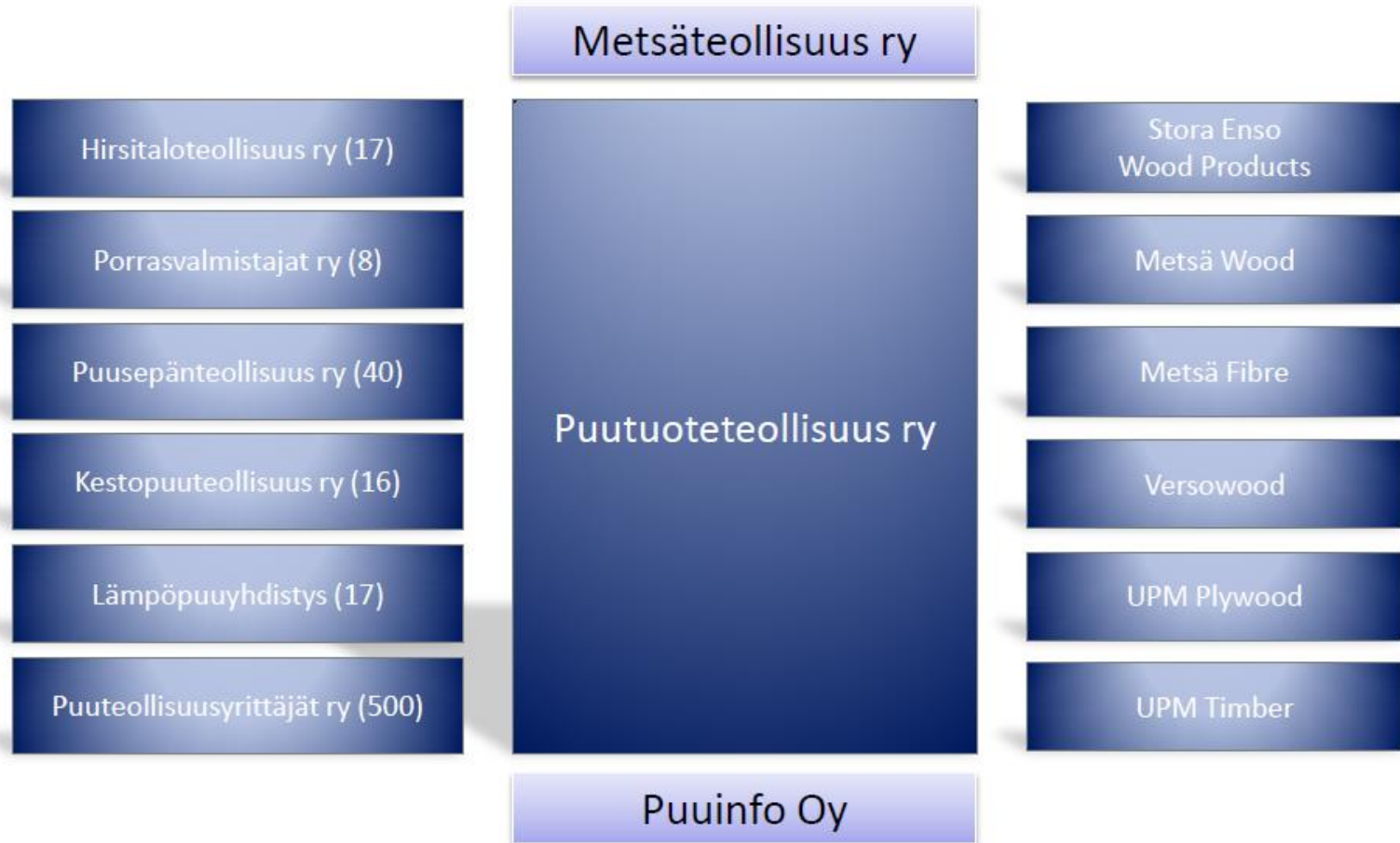
Puun käyttö

28 Mm<sup>3</sup>

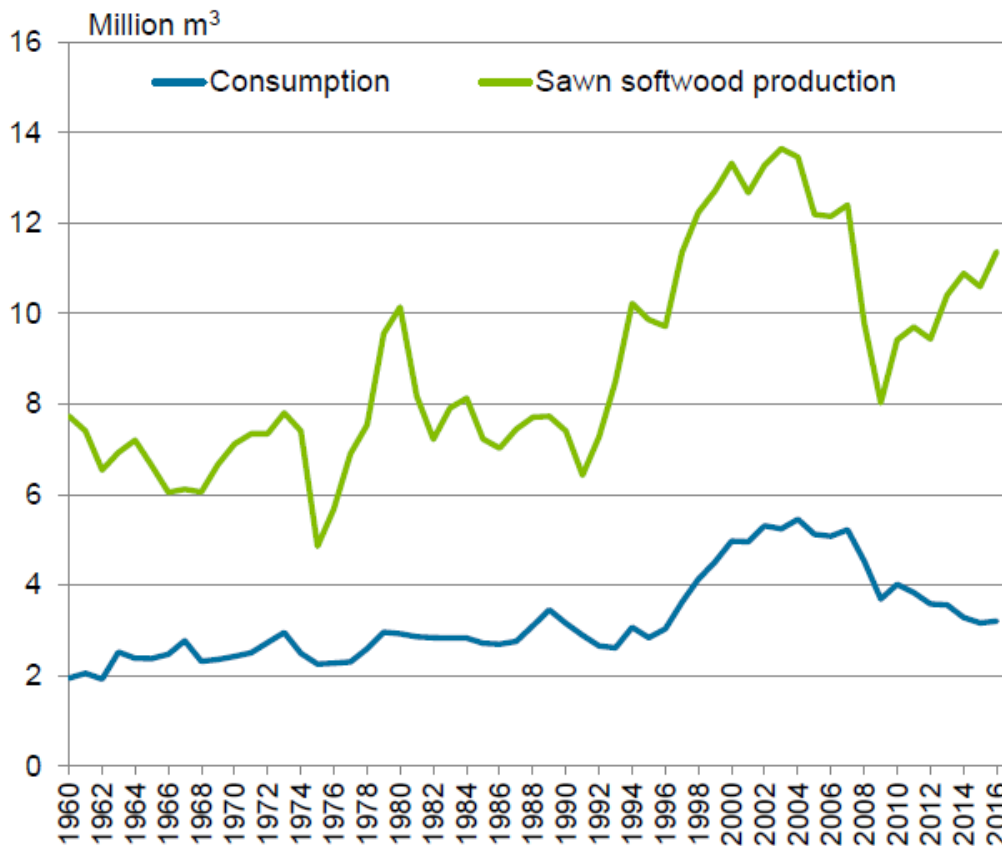


# Puutuoteteollisuus ry

600+ yrityksen yhteinen ääni (2017)



# Sahatavaran kulutus Suomessa

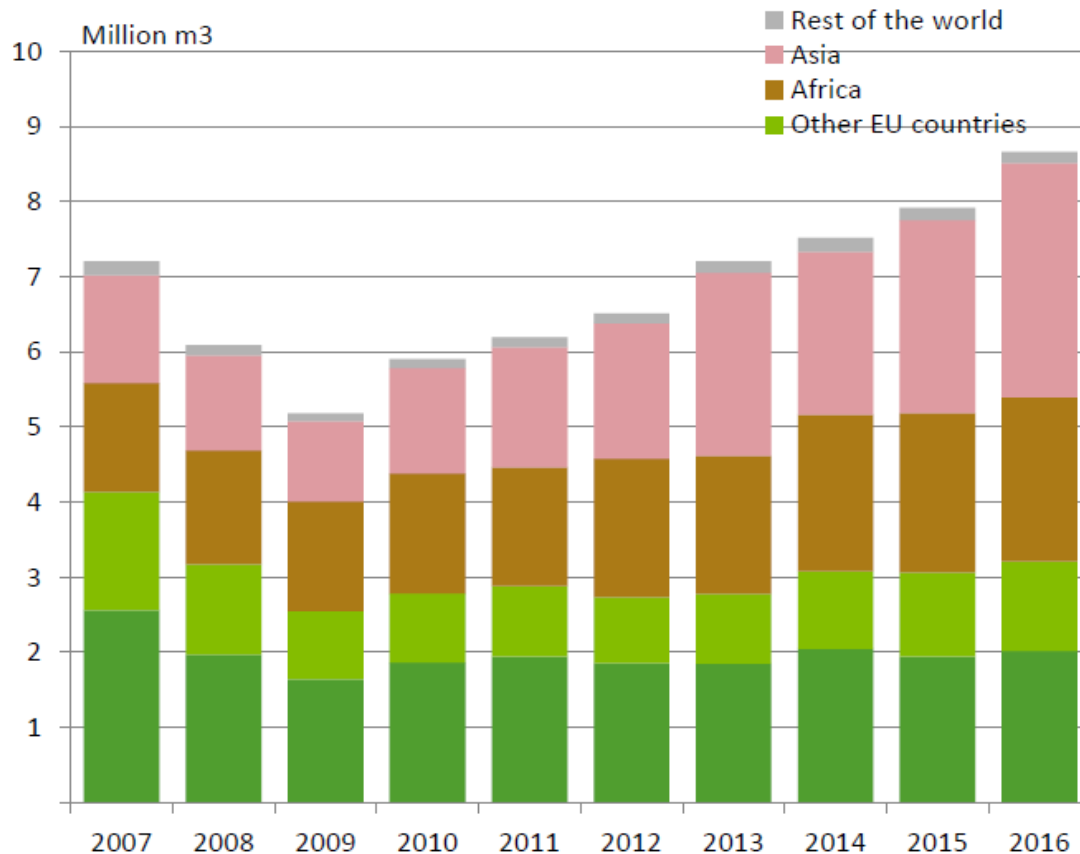


2016	Million m <sup>3</sup>	% Chg.*
Consumption	3,2	1 %
Production	11,4	7 %

\*compared with previous year

NB: The change of stocks counted in.

# Sahatavaran markkinakehitys

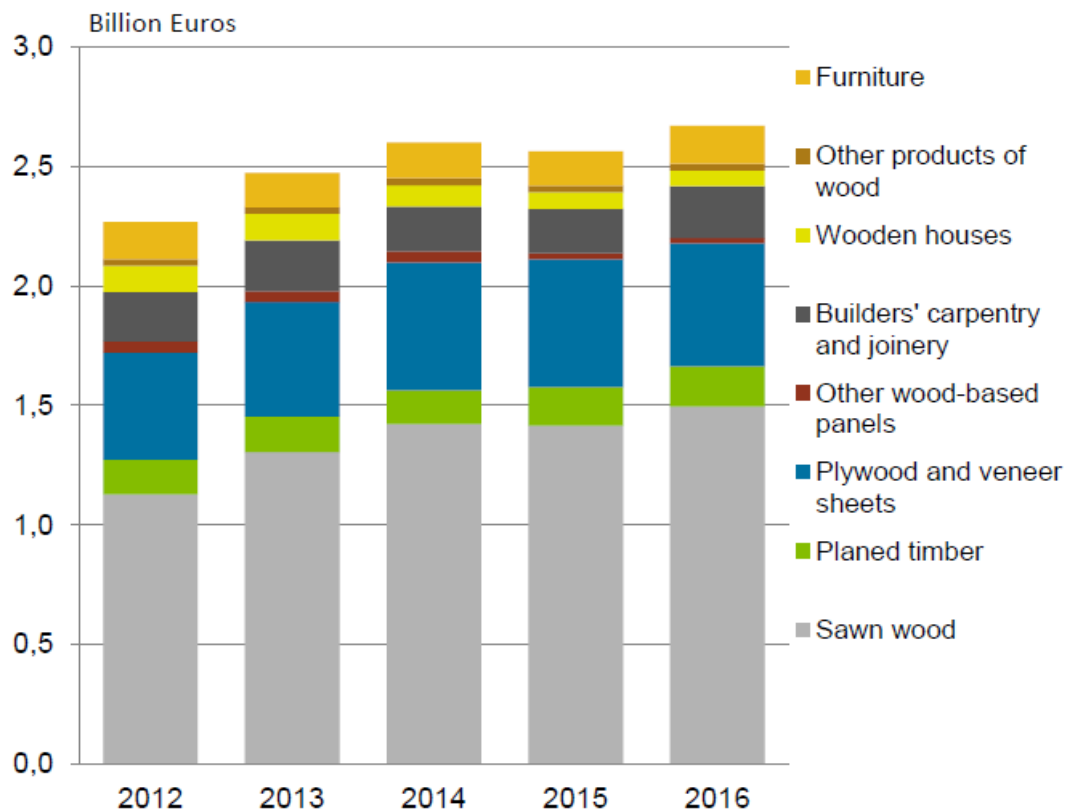


Exports	2016	
	1000 m <sup>3</sup>	%Chg.*
Euro zone countries	2 020	-5 %
Other EU countries	1 190	9 %
Africa	2 180	2 %
Asia	3 120	18 %
Rest of the world	150	-13 %
<b>Total</b>	<b>8 660</b>	<b>5 %</b>

Including rough sawn and planed goods  
\*%Change from previous year



# Puutuotteiden viennin arvo ja rakenne

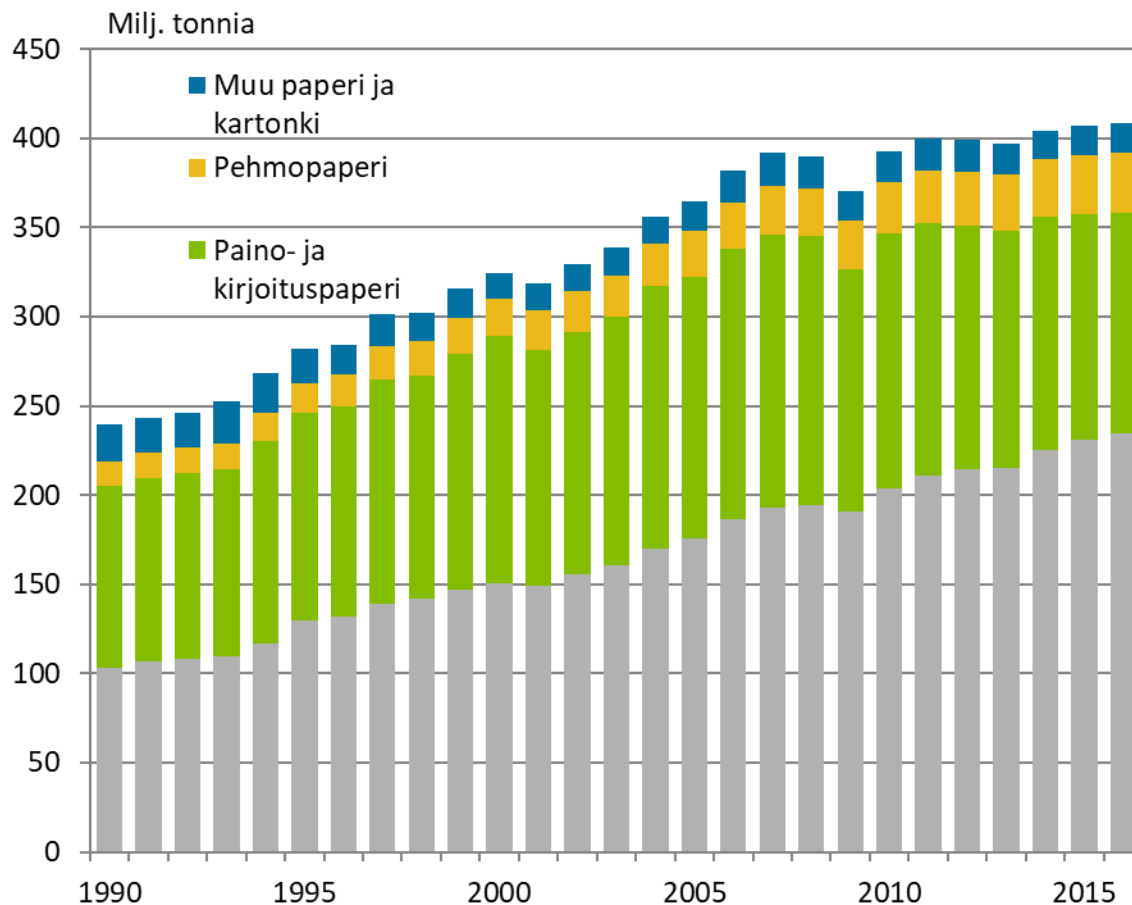


2016	Bn EUR
Export value of wood products* industry	2,7
Chg from prev. year	4 %

\*incl. Furniture

3.4.2017

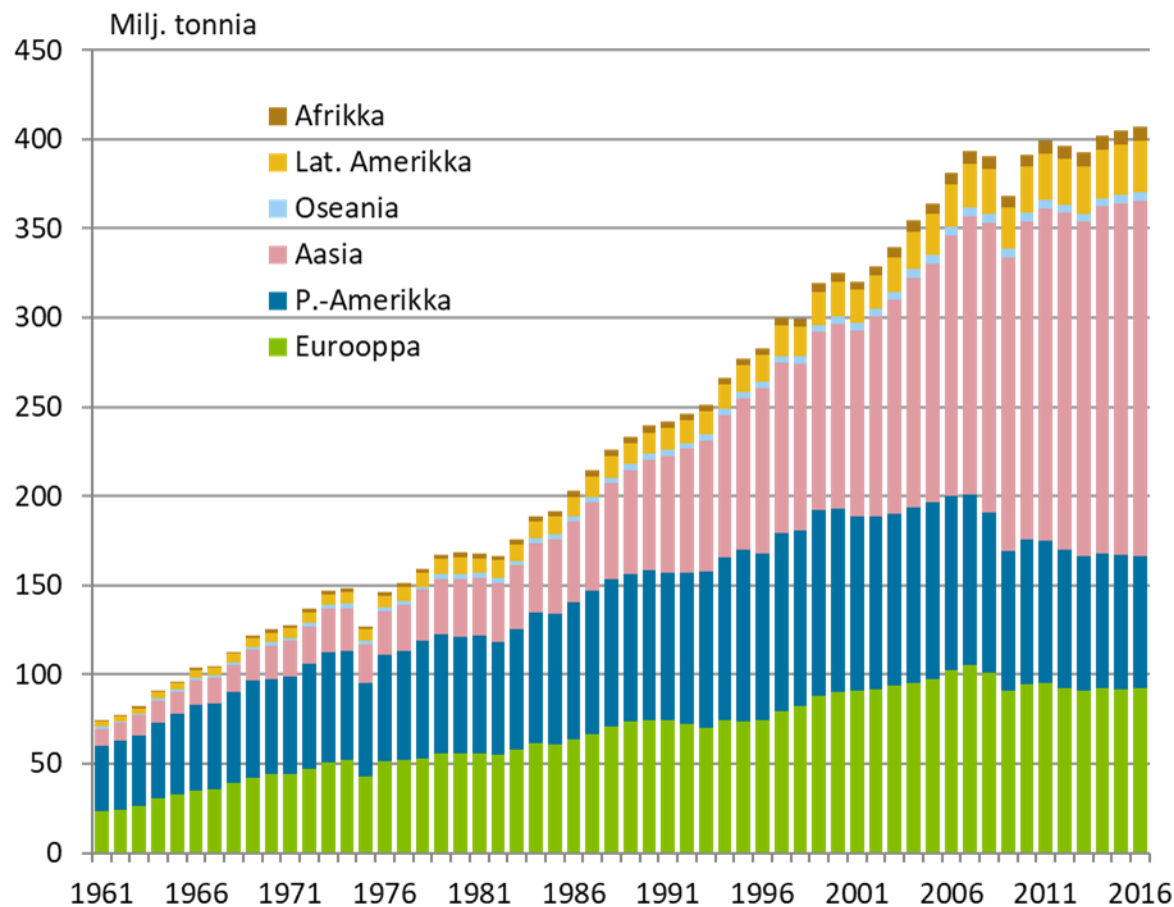
# PAPERIN JA KARTONGIN TUOTANTO MAAILMASSA LAJEITTAIN



2016	Milj. tonnia	muutos%*
Pakkauspaperi ja -kartonki	234	2 %
Paino- ja kirjoituspaperit	124	-2 %
Pehmeopaperi	34	3 %
Muu paperi	17	1 %
<b>Yhteensä</b>	<b>409</b>	<b>0 %</b>

\*muutos% ed. vuodesta

# PAPERIN JA KARTONGIN KULUTUS MAAILMASSA ALUEITTAIN



2016	Milj. tonnia	muutos%*
Aasia	199	1 %
Eurooppa	93	1 %
P. Amerikka	74	-1 %
Oseania	5	0 %
Lat. Amerikka	29	2 %
Afriikka	8	0 %
<b>Yhteensä</b>	<b>407</b>	<b>0 %</b>

\*muutos% ed. vuodesta

Näennäiskulutus: Tuotanto +  
tuonti - vienti



# Kiitos!